
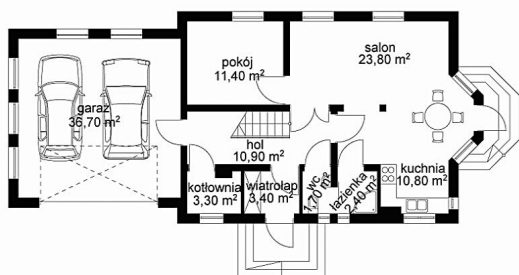


# DOM JEDNORODZINNY

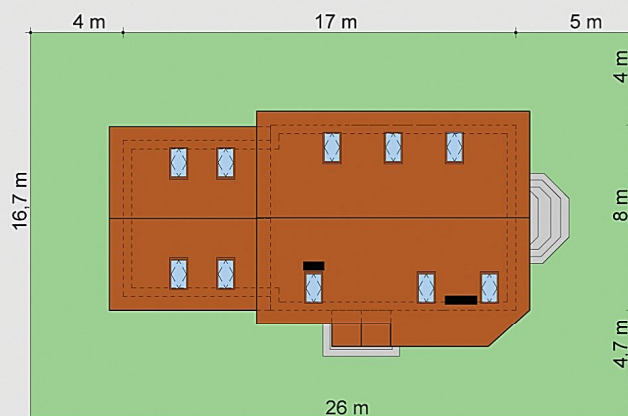
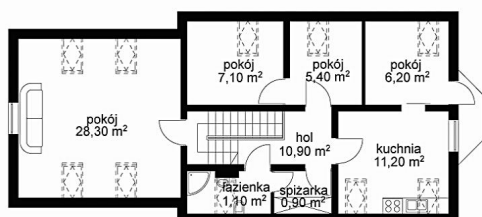
# K037



Rzut parteru



Rzut poddasza



## CHARAKTERYSTYKA DOMU:

- parterowy dom jednorodzinny z użytkowym poddaszem

## TECHNOLOGIA WYKONANIA:

- dach    pokrycie dachówką kąt nachylenia 35°
- stropy    żelbetowe, wylewane
- ściany    2-warstwowe - pustak ceramiczny + styropian

## PARAMETRY DOMU:

- pow. użytkowa parteru    64,40 m<sup>2</sup>
- pow. użytkowa poddasza    70,20 m<sup>2</sup>
- pow. użytkowa domu    134,60 m<sup>2</sup>
- pow. zabudowy    130,40 m<sup>2</sup>
- max. wysokość kalenicy    7,19 m
- gabaryty działki    26m x 16,7m

